

Lounasseminaari 27.2.2006

Sosiaalipalveluyrittäjäyys hyvinvoinnin
kokonaisuudessa

Sosiaalipalvelujen yrittäjäydenkehitys Suomessa

Ismo Partanen
Kehittämispäällikkö
Suomen Yrittäjät ry

Taustaa hoivayrittäjyyden ”vuosikymmenelle” 1995-2005

- Hoivapalvelut ovat kuuluneet perinteisesti julkisen sektorin toimialaan
- Palvelujen järjestämisvastuu yhteiskunnalla – käytännön toteutuksesta vastanneet kunnat ja kuntayhtymät
- Palvelujen saajat, saatavuus ja laatutaso määritelty lainsäädännöllä
- Rahoitus hoidettu pääosin verorahoituksella
- Lama ”pakotti” kunnat etsimään uusia keinoja toteuttaa palvelujen järjestämisvastuunsa
- Valtionosuuslainsäädäntö 1993 loi mahdollisuuksia
- Yritystoiminnan nopea kasvu alkoi 1990-luvun lopulla

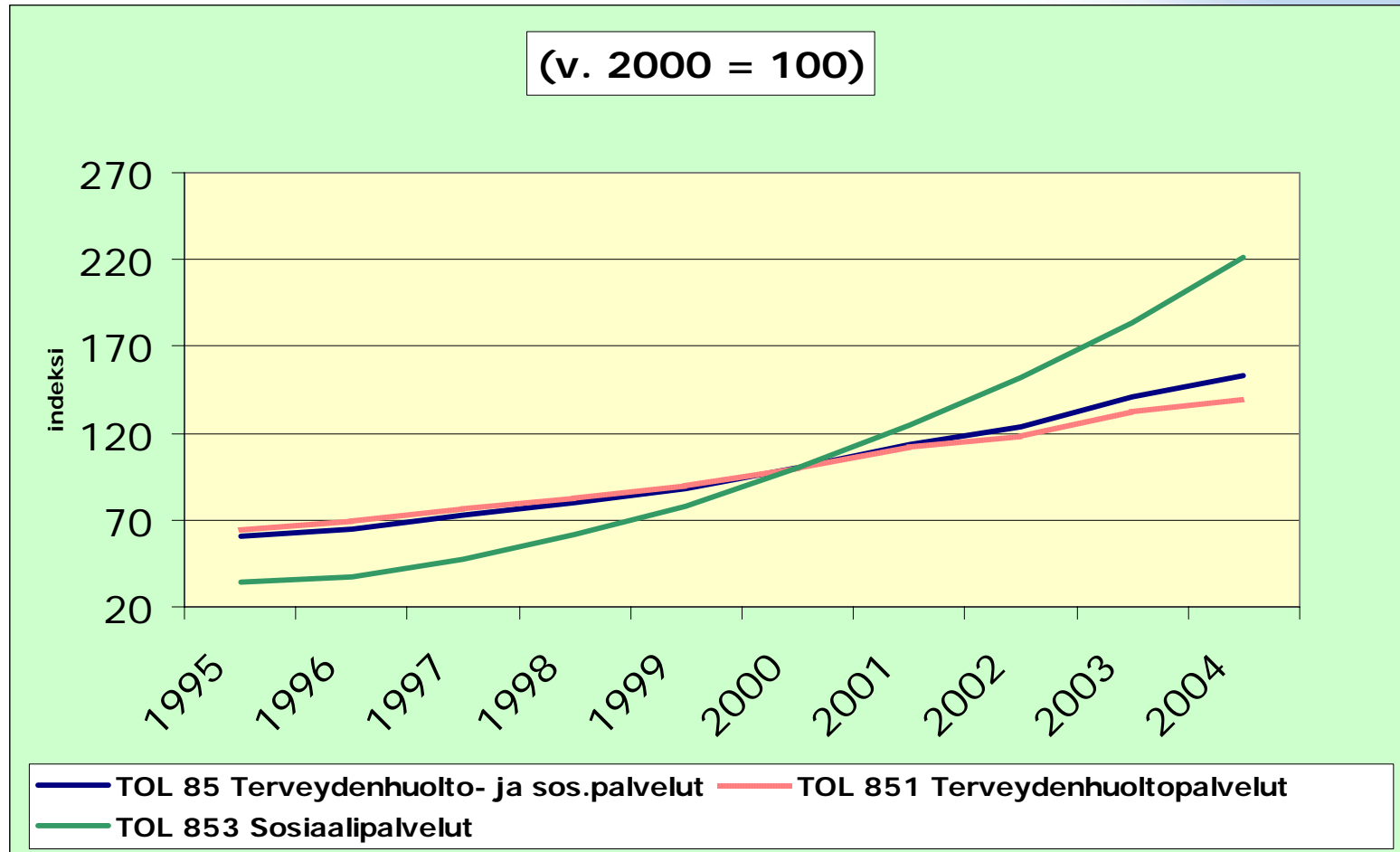
Hoivayrittäjyyden kehitys 1995-2005

- Tilaisuus ja ”tilan antaminen” / toiminnan mahdollistaminen synnyttivät nopeasti uusia palvelujen tuottajia kaikille sosiaalipalvelujen toimialoille
- Yritysten määrä, työpaikat ja liikevaihto kasvaneet nopeasti – esim. lv. yli 20 % vuodessa
- Yritysten määrä yli nelinkertaistunut, työpaikkojen määrä kuusinkertaistunut ja niiden yhteenlaskettu liikevaihto yli kuusinkertaistunut vuodesta 1995 vuoteen 2004
- Yritystoimintaa kaikkialla Suomessa
- Nopeimmin kasvaneet toimialat: vanhusten asumispalvelut, kotipalvelut ja lasten päivähoido

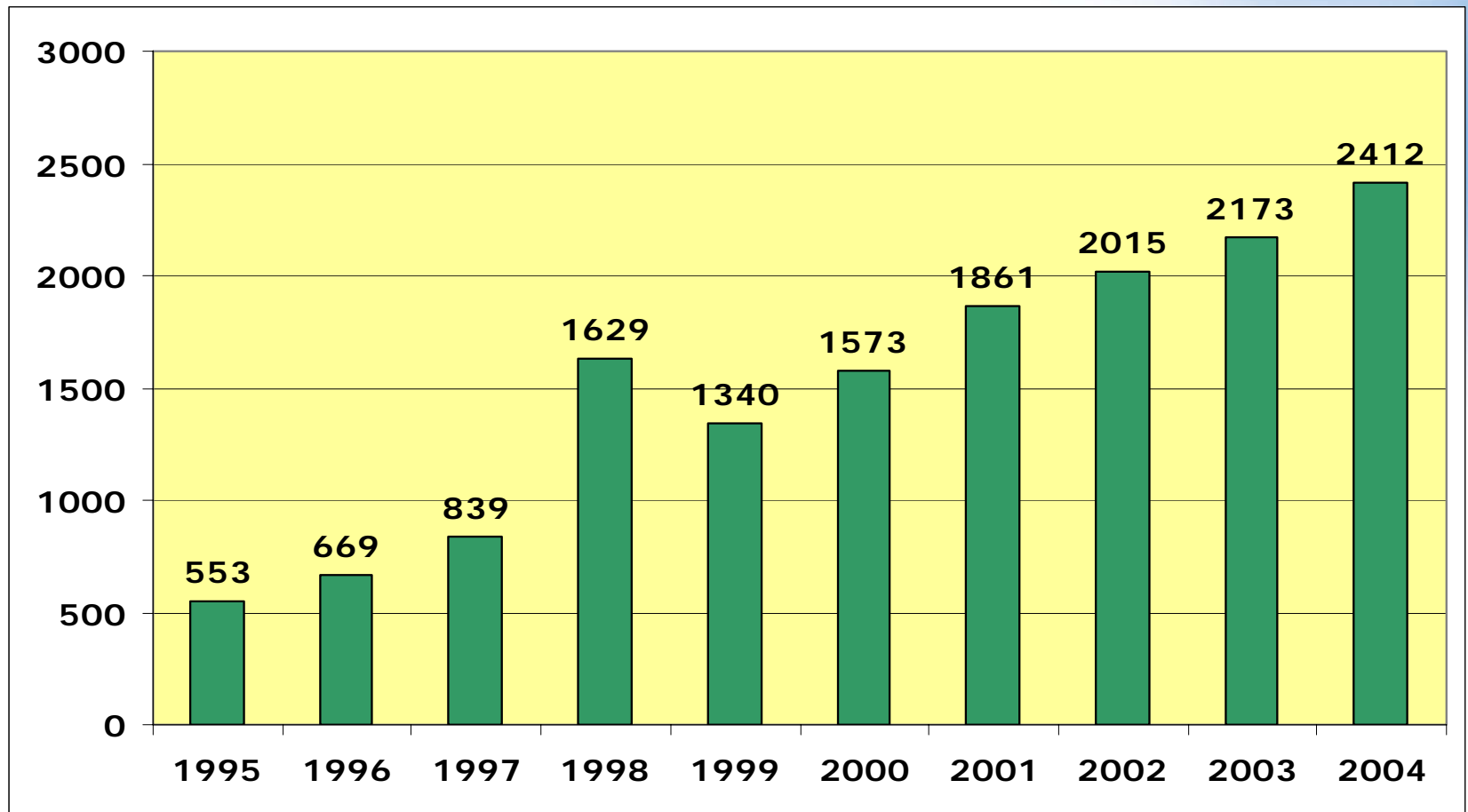
Sosiaali- ja terveystalvelujen haasteet 2005 -

- Väestön ikääntyminen – ikärakenteen muutos
- Aluerakenteen muutos
- Henkilöstön saatavuus ja osaaminen
- Hoitoon pääsyn turvaaminen
- Asiakkaiden kasvavat vaatimukset laadulle ja monipuolisuudelle
- Teknologian kehitys ja sen hyödyntäminen
- Tehostamistarve mm. rahoituksellisista syistä
- EU:n laajentuminen ja sisämarkkinoiden kehittyminen – toimintaympäristön muutos

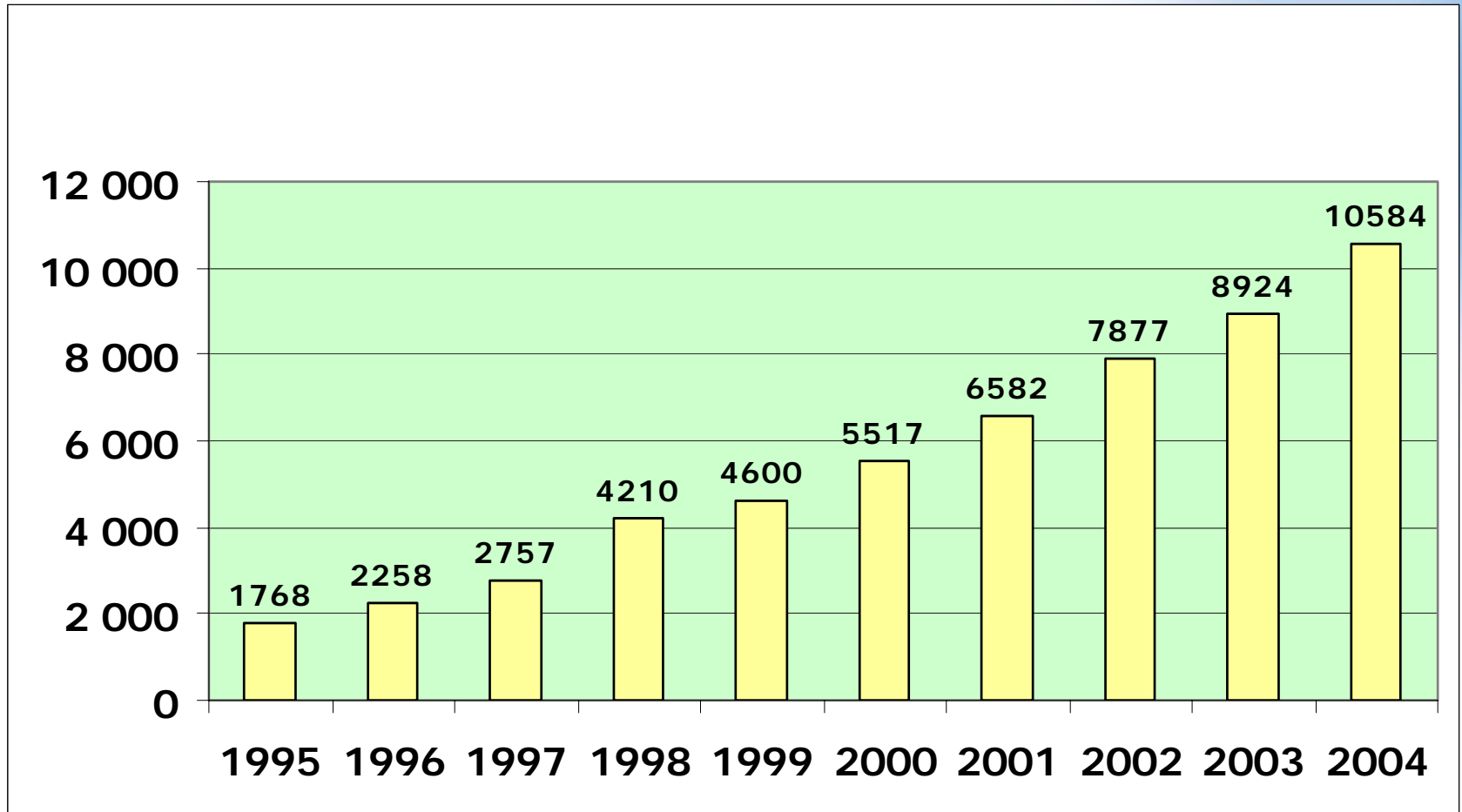
Sosiaalipalvelujen volyymi-indeksi



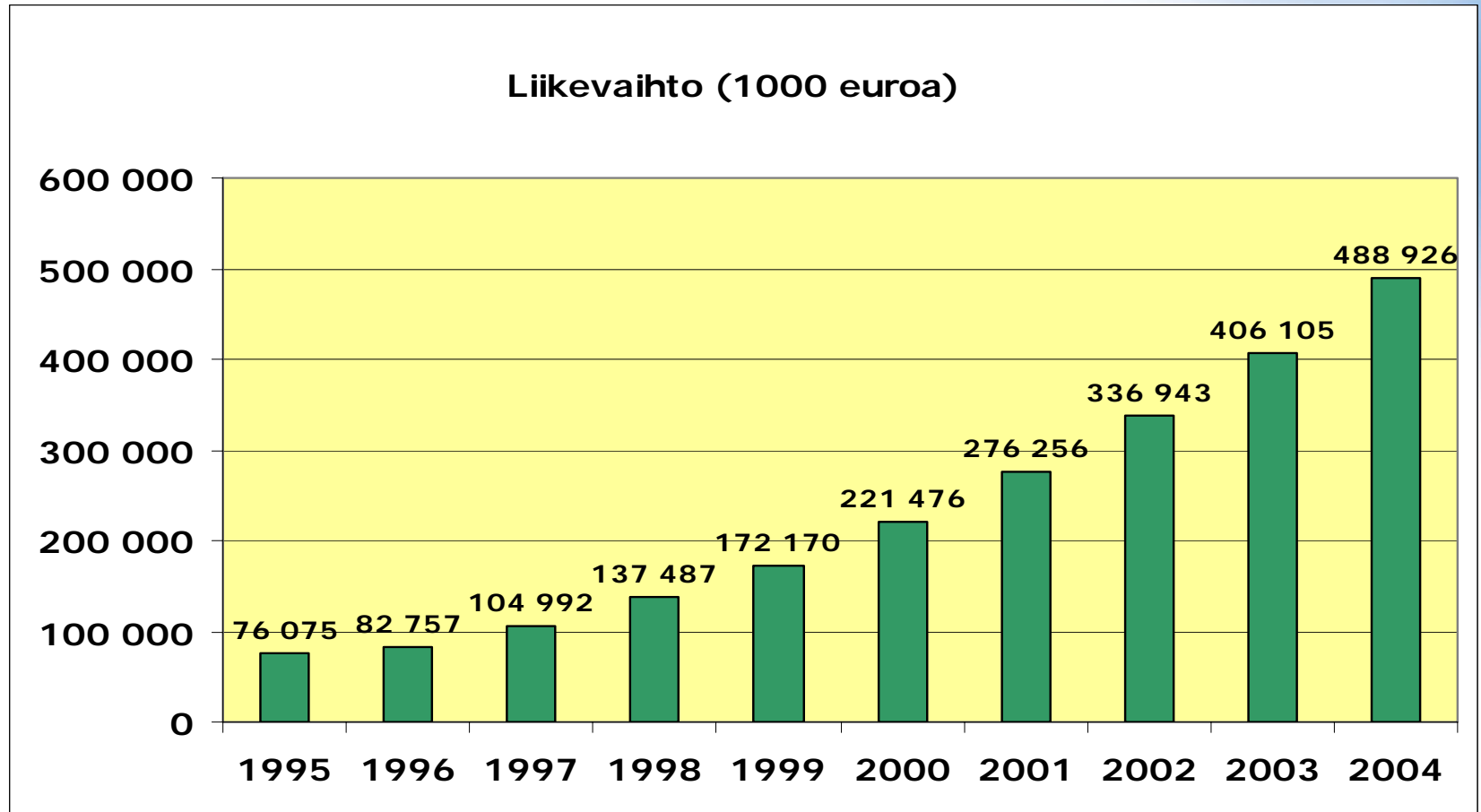
Sosiaalipalveluyritysten toimipaikat 1995-2004



Henkilöstömäärän kehitys 1995-2004



Liikevaihdon kehitys 1995-2004



Sosiaalipalveluyritykset 2003-2004

	2003	2004
Yrityksiä	1981 (+7,7%)	2186 (+ 10%)
Toimipaikkoja	2190	2412
Henkilöstö	8818 (+16 %)	10477 (+ 18,8 %)
Toimipaikat	9013	10584
Liikevaihto yht.	403 milj. euroa	487 milj. euroa
Yritysten lv:n kasvu	+ n. 22 %	+ n. 21 %

Sosiaalipalvelut TE-keskuksittain

TE-keskus	Toimipaikat	Henkilöstö	Liikevaihto
Pohjanmaa	48	194	6 942
Kainuu	50	224	8 095
Lappi	51	247	12 803
Etelä-Pohjanmaa	69	302	12 901
Satakunta	79	349	15 007
Pohjois-Karjala	101	366	18 020
Etelä-Savo	121	370	18 161
Häme	125	463	23 278
Pohjois-Savo	131	544	23 398
Pirkanmaa	137	411	20 223
Kaakkois-Suomi	139	534	25 946
Keski-Suomi	151	444	22 365
Pohjois-Pohjanmaa	179	829	42 986
Varsinais-Suomi	251	902	35 114
Uusimaa	558	2 835	122 978
Koko maa	2 190	9 013	408 217

Liikevaihto/henkilö toimialoittain vuonna 2003

